

2024

OéB'Acier

créations métalliques
à votre mesure



L'ACIER

Fabrication artisanale et installation



Fabriqué par

OéBa
escaliers
à votre mesure



ESCALIERS ■ GARDE-CORPS ■ CLAUSTRAS ■ CRÉATIONS SUR-MESURE

**LA RENCONTRE DU MÉTAL
 ET DU BOIS**

**Bienvenue dans l'atelier de métallerie
 OéB'Acier**

OéB'Acier est née de notre passion pour les escaliers et l'acier. Spécialisés dans la **fabrication artisanale d'escaliers sur-mesure depuis 1976**, nous possédons désormais un atelier de 800m² dédié aux créations métalliques. Nous pouvons réaliser toutes vos envies en terme de créations métalliques : **escaliers, garde-corps, pare-vue, rampes...**



SOMMAIRE


Présentation et fabrication	2-3
Escaliers intérieurs	4-15
Garde-corps	16-17
Mains courantes PMR	18
Claustras, pare-vue, verrières	19
Escaliers extérieurs	20-21
Configurations et options	22-23

FABRICATION **ARTISANALE**

Notre équipe de **métalliers et soudeurs** expérimentée réalise l'intégralité de nos escaliers et créations métalliques au coeur d'un **atelier de production flambant neuf de 800m²**.



Notre équipement à **la pointe de la technologie** couplée au savoir-faire de nos techniciens nous permettent de réaliser des ouvrages métalliques **de grande qualité** dans des délais courts.



Modèle BROOKLYN



Thermolaquage en option



Structure : Limons à la française ép. 8mm
Poteaux : Acier fer plat 40x15 mm
Lisses : Acier Ø16 mm ou vitrage sur pinces
Avec ou sans contremarches
Avec ou sans main courante bois
Thermolaquage coloris au choix en option




Modèle LOUNGE

Structure : Limons à la française ép. 8mm
Limon et garde-corps
Garde-corps intégré avec découpe laser
Avec ou sans contremarches
Avec ou sans main courante bois
Thermolaquage coloris au choix en option



Visuels 3D non contractuels



Attention : Le garde-corps ne correspond pas aux normes de sécurité en vigueur.

Modèle EMPIRE

Structure : Doubles limons à la française
Garde-corps : Vitrage feuilleté 8.8.2
en rainure entre les limons
Avec ou sans contremarches
Avec ou sans main courante bois
Thermolaquage coloris au choix en option



Modèle BOSTON

POTEAUX ACIER

Structure : Poutre centrale 150x100 mm

Poteaux : Acier fer plat 40x15 mm

Lisses : Acier Ø16 mm

Sans contremarche

Avec ou sans main courante bois

Thermolaquage coloris au choix en option



POTEAUX BOIS

Structure : Poutre centrale 150x100 mm

Poteaux : Bois P05

Lisses : Inox Ø16 mm

Sans contremarche

Avec ou sans main courante bois

Thermolaquage coloris au choix en option

POTEAUX INOX

Structure : Poutre centrale 150x100 mm

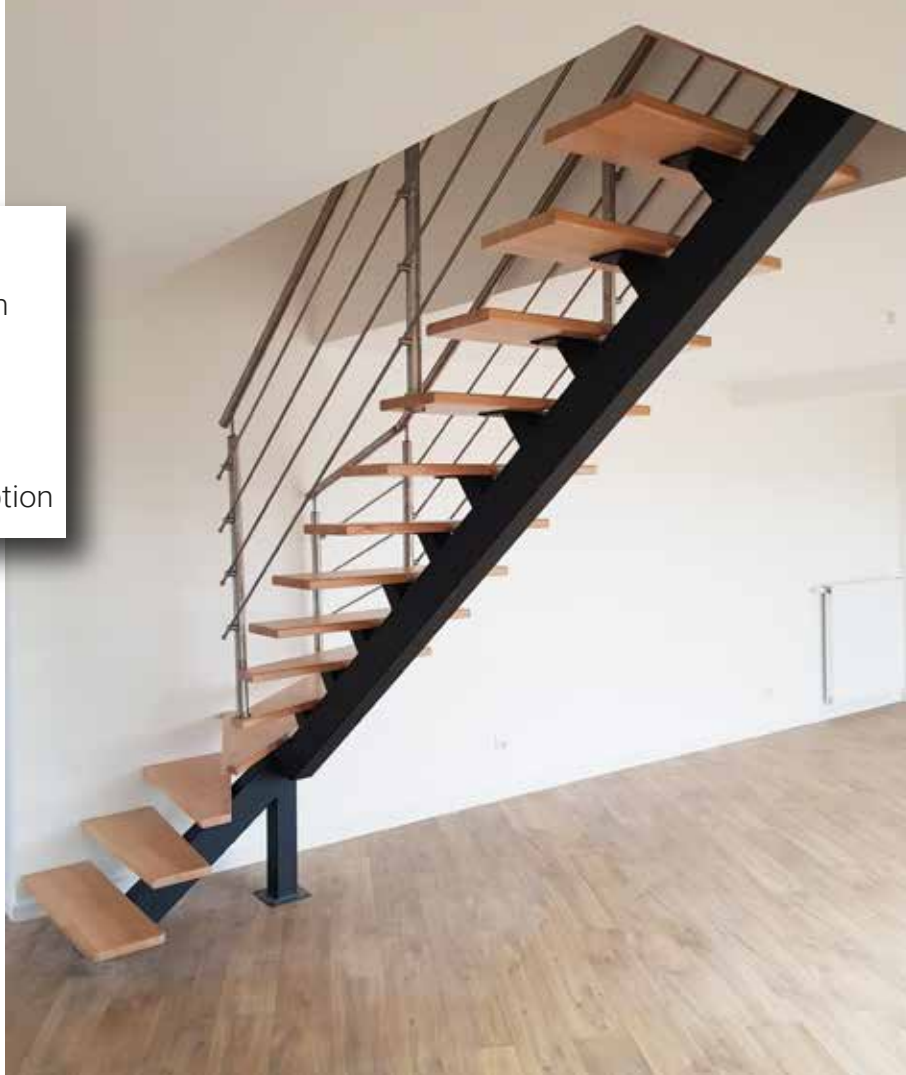
Poteaux : Inox Ø 42.4 mm

Lisses : Inox Ø12 mm

Sans contremarche

Main courante inox ou bois

Thermolaquage coloris au choix en option



VITRAGE SUR PIONS INOX

Structure : Poutre centrale 150x100 mm

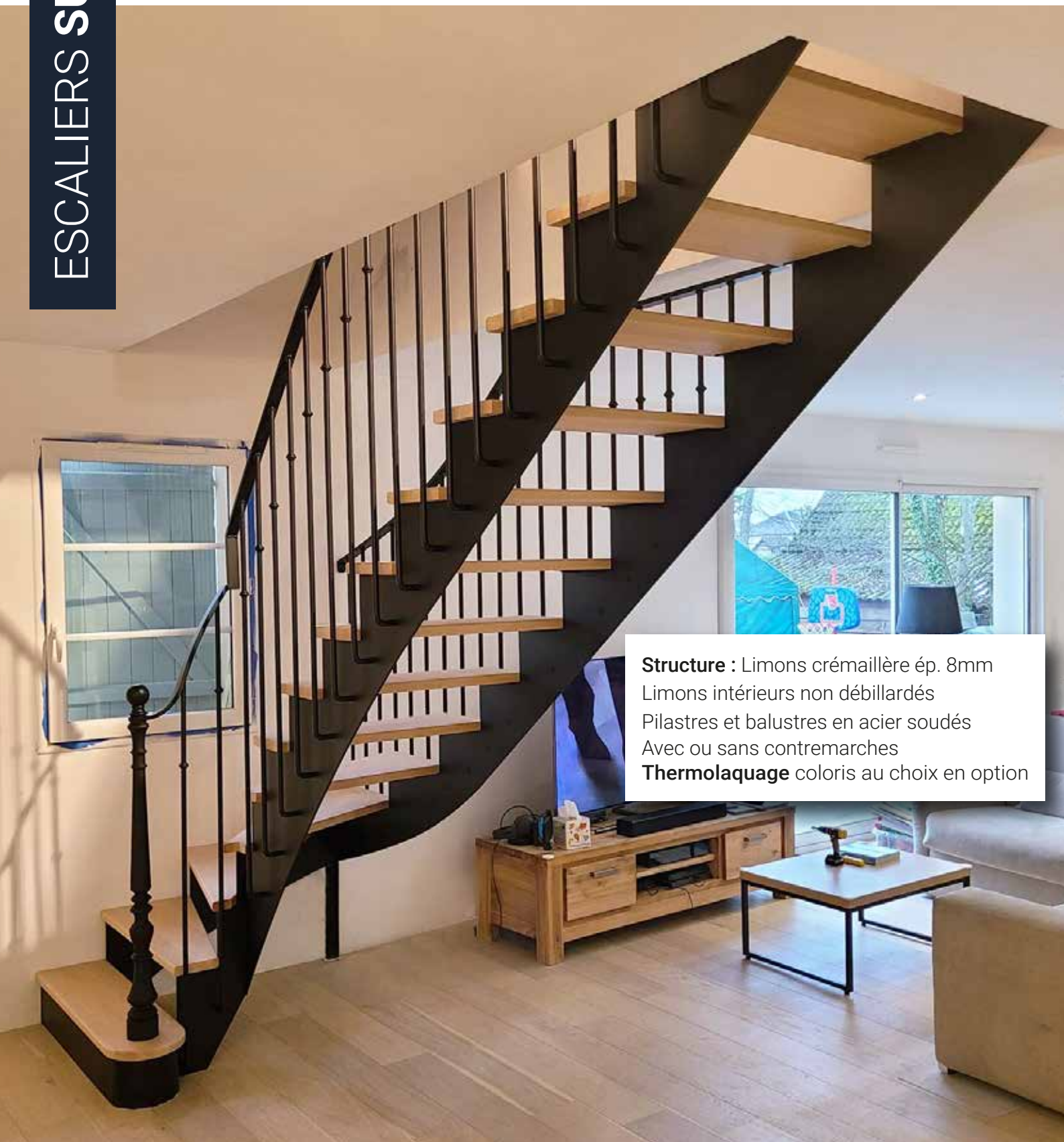
Garde-corps : Vitrage sur pions

Sans contremarche

Avec ou sans main courante inox ou bois

Thermolaquage coloris au choix en option

Modèle NEW ORLEANS



Structure : Limons crémaillère ép. 8mm
Limons intérieurs non débillardés
Pilastres et balustres en acier soudés
Avec ou sans contremarches
Thermolaquage coloris au choix en option

Modèle CHICAGO



Structure : Limons à la française ép. 8mm
Poteaux : balustres en acier soudés
Main courante : fer plat 40x15 mm
Avec ou sans contremarches
Thermolaquage coloris au choix en option



Visuels 3D non contractuels

Modèle ZIG-ZAG

Structure : Limons à la française ép. 8mm
Poteaux : Acier fer plat 40x15 mm
Lisses : Acier Ø16 mm
Avec ou sans contremarches
Avec ou sans main courante bois
Thermolaquage coloris au choix en option



Variante
Modèle CENTRAL PARK
Découpe dessus



Modèle BAVIÈRE

Structure : Limon extérieur en acier et marches autoportantes

Poteaux : Verre, acier ou inox

Rampe : Verre, acier ou inox

Sans contremarche


Avec ou sans main courante bois



Les créations ORIGINALES

FICHE TECHNIQUE

Structure : Limon central acier
Garde-corps : Vitrage sur pions
Marches en bois épaisseur variable
Avec ou sans main courante bois



FICHE TECHNIQUE

Structure : Limon central acier
Garde-corps : Vitrage sur pions inox
Marches en bois épaisseur minimale 44mm
Avec ou sans main courante bois

FICHE TECHNIQUE

Structure : Limon central acier

Poteaux : Bois

Remplissage : Vitrage sur
pions inox


Marches en estrade

FICHE TECHNIQUE

Structure : Escalier double limons
crémaillère acier

Rampant : Poteaux en acier, et remplissage
en verre

Garde-corps d'étage sur semelle bois
Poteaux en acier
Lisses en acier Ø16 mm
Sous-bassement en verre sur pinces
Avec ou sans main courante en bois



Garde-corps d'étage
Poteaux en acier
Lisses en acier Ø16 mm
Sous-bassement en verre sur pinces
Avec ou sans main courante en bois


Garde-corps d'étage
Poteaux en acier
Remplissage total en verre sur pinces
Main courante en bois



Garde-corps d'étage
Poteaux en inox
Lisses en inox Ø12 mm
Sous-bassement en verre sur pinces
Main courante ronde en bois

FICHE TECHNIQUE

Garde-corps d'étage avec découpe laser sur-mesure : motif et coloris au choix
Nous pouvons vous proposer un motif parmi des modèles ou nous pouvons réaliser votre propre création.



Mise en garde : Ce type de garde-corps étage ne correspond pas aux normes de sécurité en vigueur.



Garde-corps d'étage en verre

Vitrage toute hauteur sur profil «U»

Garde-corps d'étage

Poteaux en acier
Balustres verticaux en acier Ø16 mm
Avec ou sans main courante en bois



Les mains **COURANTES**

FICHE TECHNIQUE

Mains-courantes et garde-corps en inox pour l'accessibilité et la sécurité

Poteaux : Inox Ø 42.4 mm

Lisses : Inox Ø12 mm

Main courante : Inox Ø 42.4 mm



Pare-vue ET CLAUSTRA



Claustra et pare-vue intérieurs en acier

Découpe laser sur-mesure : motif et coloris au choix

Nous pouvons vous proposer un motif parmi des modèles ou alors nous pouvons réaliser votre propre création sur la base d'un fichier Autocad valide.



CLAUSTRAS ET VERRIERES



Verrière EN ACIER



POUR L'EXTÉRIEUR

Escaliers, terrasses, garde-corps ...





LES ESSENCES DE BOIS



Chêne



Hêtre



Iroko (usage extérieur uniquement)



Chêne abouté



Hêtre abouté



Hévéa abouté




Ces photos de bois sont non contractuelles. Le bois est un matériau naturel et vivant qui peut présenter des différences de teintes, des collages, des noeuds qui ne peuvent pas être considérés comme des défauts ni constituer un motif de réserves.

NOUVEAU Chêne rustique
contient des noeuds, gerces et singularités


LES HUILES SUR BOIS

Echantillons non contractuels réalisés sur du hêtre

Teinte **Naturel**Teinte **Chêne clair**Teinte **Transparent**Teinte **Chêne**



RAL 9005
Jet black



RAL 9011
Graphite black



Autres RAL possibles sur demande




RAL 7016
Anthracite grey



RAL 7042
Traffic grey A



Manganèse



RAL 9001
Cream




RAL 9003
Signal white



RAL 9010
Pure white

Il peut y avoir des différences de teintes entre le catalogue et la réalité.
Votre commercial pourra vous présenter un nuancier afin de valider votre choix de RAL.



RAL9005



DEPUIS 2018


Nos **boutiques en ligne** vous permettent de commander depuis les autres régions de France, la Belgique et la Suisse.

 www.oeba.fr

 www.escalier-oeba.ch

 www.oeba.be

Nos zones d'intervention



Contactez-nous

02.38.57.10.51

commercial@oeba.fr


Flashez et découvrez tous nos escaliers



catalogue en ligne

OéB'Acier
créations métalliques à votre mesure



 OéB' Acier – Usine de fabrication
111, rue Bernard de la Rochefoucauld
45450 FAY-AUX-LOGES



Fabriqué par

